

Strategy Partners

# Исследование рынка моркови в России

Москва, 2026 г.



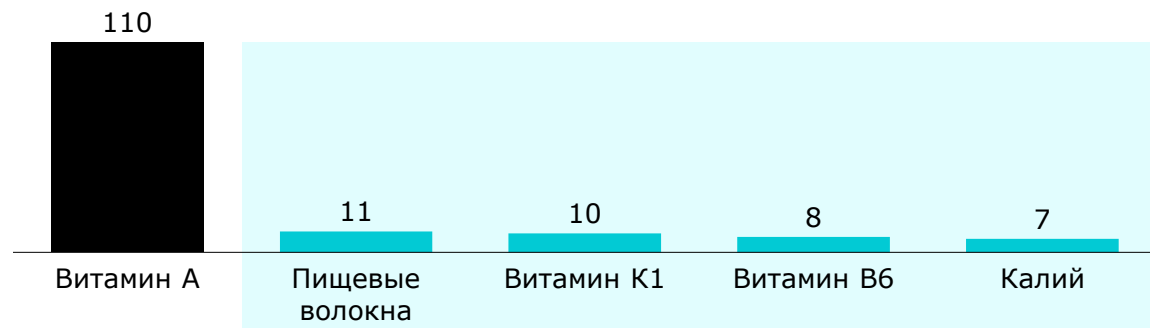
# Морковь — один из любимых овощей россиян — является важным источником бета-каротина и входит в состав борщевого набора

## Морковь



Одна из ключевых овощных культур в России, входящая в состав борщевого набора. Культура открытого грунта, требовательна к влажности почвы, а основные особенности ее выращивания связаны с сезонностью и хранением.

### Питательная ценность моркови на 100 г., % от дневных значений



### Области применения

#### Переработка:

соки и пюре, заморозка, детское питание

01

#### Животноводство:

незаменимый источник витаминов для цыплят, поросят и другого молодняка домашних животных

02

#### Медицина:

антиоксидант, поддержка иммунитета и зрения

03

### Особенности выращивания

- Морковь — холодостойкая культура; оптимальная температура вегетации — 16–21 °С
- Требует рыхлых супесчаных и легкосуглинистых почв с pH 6,0–6,5, чувствительна к уплотнению и засолению
- Всходы выдерживают заморозки до -3...-5 °С, сбор урожая — с сентября по октябрь, в зависимости от региона
- Потребность во влаге — 450–600 мм за сезон; необходима равномерность полива для предотвращения растрескивания корнеплодов

### Этапы развития растения



Посев

Проводится при прогревании почвы до 8–10 °С



Прорастание и всходы

Минимальный порог при  $t > 4$  °С, активное развитие при 16–18 °С



Вегетация

Формируются листья, закладывается корнеплод



Формирование корнеплода

Идет накопление массы, сахаров и каротина

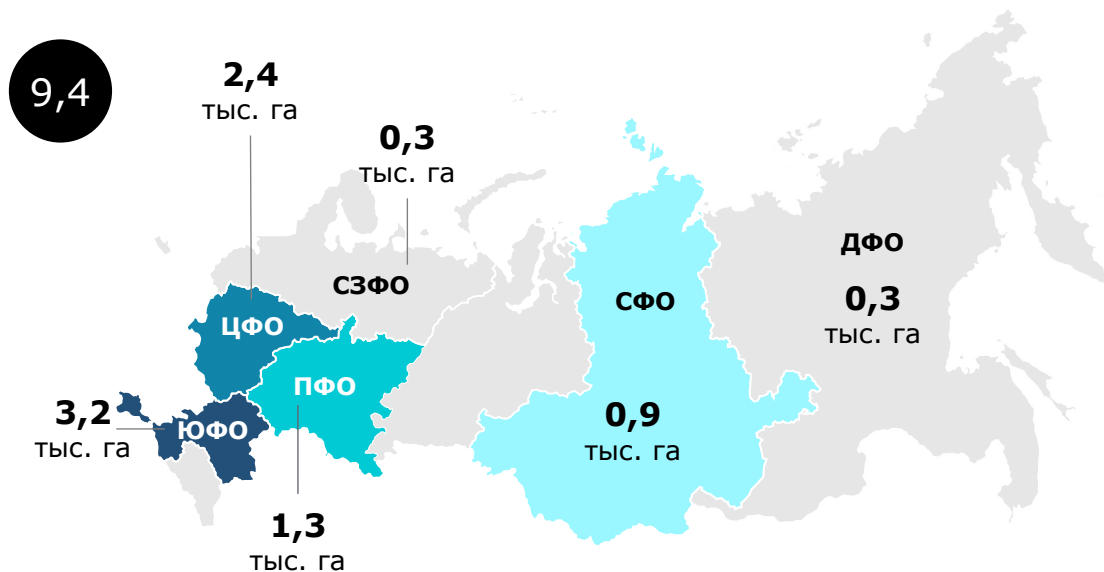


Уборка *через 90–120 дней*

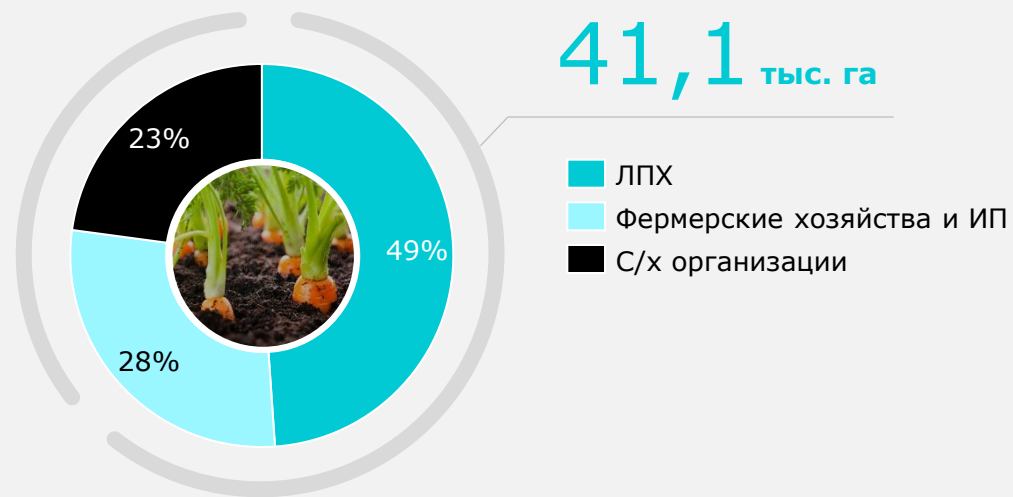
Сбор в сентябре — октябре, до заморозков. Хранение при 1 °С, влажность воздуха — 90–95%

# Производство моркови в России преимущественно формируется за счет ЮФО и ЦФО, а основные объемы посевов сосредоточены в ЛПХ

**Тепловая карта посевов моркови в сельхозорганизациях по федеральным округам в 2025 г., тыс. га**



**Площадь посевов в 2025 г., %**



## Комментарии

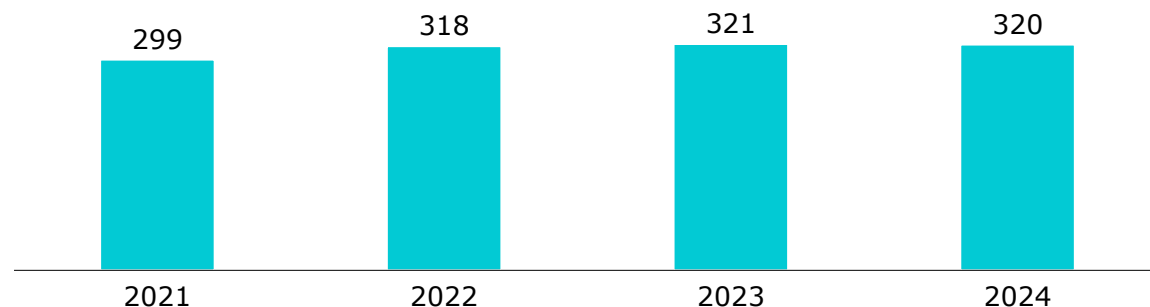


Посевы моркови наиболее значимы в ЮФО и ЦФО: **60%** посевных площадей



Средняя урожайность моркови сохраняется на высоком уровне (около 320 ц/га), демонстрируя устойчивость при климатических колебаниях

**Урожайность моркови, 2021–2024<sup>1</sup> гг., ц/га**



1 — по оценочным данным, в 2025 г. наблюдался умеренный рост урожайности (в пределах 10% от уровня 2024 г.).

# Главные поставщики моркови в Россию — Беларусь и Китай, а доля суммарного импорта не превышает 15%

## Основные поставщики моркови в Россию<sup>1</sup>

| Страна       | 2023 <sup>2</sup> |               | 2024 <sup>3</sup>        |                          |
|--------------|-------------------|---------------|--------------------------|--------------------------|
|              | Тыс. т            | Цена, руб./кг | Тыс. т                   | Цена, руб./кг            |
|              | 50,78             | 37,43         | 29,63                    | 34,79                    |
|              | 25,22             | 44,74         | 22,04                    | 44,61                    |
|              | 20,12             | 30,50         | 14,61 <sup>1</sup>       | 28,08 <sup>1</sup>       |
|              | 10,50             | 60,55         | 0,42                     | 81,47                    |
|              | 7,32              | 40,49         | 16,03                    | 38,04                    |
|              | 5,55              | 34,42         | 4,03 <sup>1</sup>        | 31,69 <sup>1</sup>       |
|              | 2,18              | 19,41         | 1,58 <sup>1</sup>        | 17,87 <sup>1</sup>       |
| Прочие       | 2,20              | н/п           | 1,60                     | н/п                      |
| <b>Итого</b> | <b>123,86</b>     | <b>39,73</b>  | <b>89,94<sup>1</sup></b> | <b>36,59<sup>1</sup></b> |

## Доля стран в импорте моркови в Россию, 2024 г., %



## Основной период импорта моркови

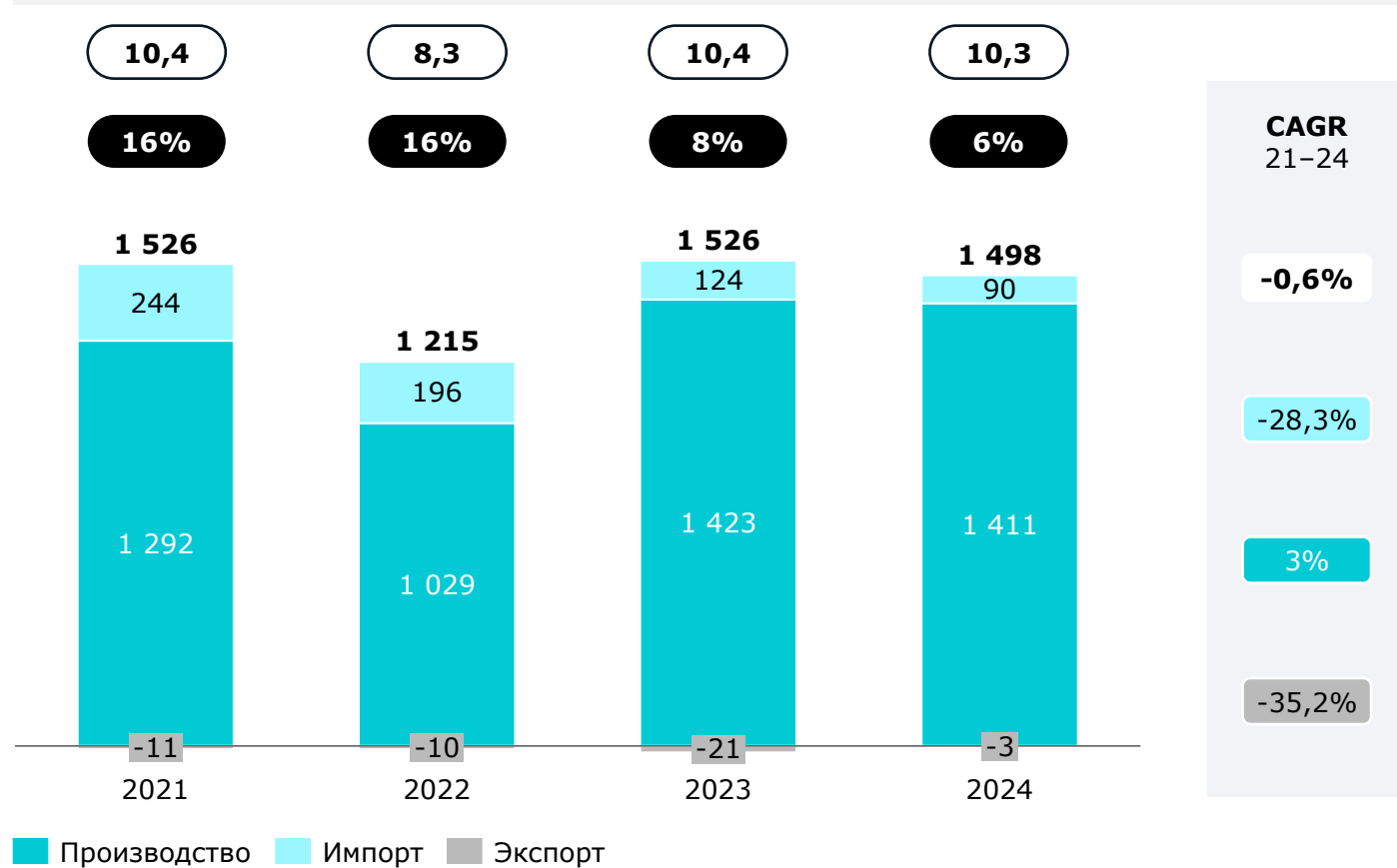


1 — по оценочным данным, в 2025 г. наблюдалось продолжение тенденции к снижению импорта; 2 — данные по шести крупнейшим экспортерам за каждый год; 3 — оценочные данные на основе 2023 г.

Источники: ФТС; WITS; анализ Strategy Partners

# Потребление моркови составляет ~1,5 млн т. Согласно оценкам на 2025–2026 гг., ожидается постепенное снижение этого показателя по ряду причин

**Динамика баланса рынка моркови, 2021–2024<sup>1</sup> гг., тыс. т**



**X%** Потребление на душу населения, кг/чел. **X%** Доля импорта в потреблении

1 — по оценочным данным, в 2025 г. продолжилась тенденция к медленному сокращению потребления, в основном за счет снижения импорта и посевных площадей.

## Комментарий



Потребление моркови в РФ относительно стабильно и колеблется в диапазоне **1,22–1,53 млн т** в **2021–2024 гг. (8,3–10,4 кг/чел.)**; в 2025–2026 гг. потребление останется в том же диапазоне



Основной объем спроса обеспечивает отечественное производство (около **85–95%**), доля импорта составляет **6–16%** и продолжает сокращаться в 2025–2026 гг.



CAGR потребления за 2021–2024 гг. составил **-0,6%**, что отражает устойчивый характер спроса на продукт борщевого набора при сокращении населения; сохранение той же тенденции будет наблюдаться в 2025–2026 гг.



В 2022 г. посевы существенно сократились из-за роста себестоимости, вызванного нарушением логистических цепочек, а сбор урожая проходил тяжело из-за поздних дождей, но к 2023 г. производство восстановилось; в ближайшие годы подобные резкие снижения посевов не ожидаются



Решения,  
которые работают



**Екатерина Михалева**

Директор

+7 (926) 527-06-89

mikhaleva@strategy.ru



**Артём Суворов**

Руководитель проектов

+7 (905) 745-35-50

suvorov@strategy.ru



[t.me/strategy  
partners](https://t.me/strategypartners)



[strategy.ru](https://strategy.ru)

121099, г. Москва, ул. Композиторская, д. 17

+7 (495) 730-77-47 | [inbox@strategy.ru](mailto:inbox@strategy.ru)